「市民生活に関するアンケート」の集計結果

「市民生活に関するアンケート」へのご協力、ありがとうございました。返信されたアンケートは3105通に上りました。みなさんから寄せられたご意見・ご要望を議会活動に生かし、市政に反映させるために全力をつくします。

2013年11月　日本共産党札幌市議会議員団

①あなたの毎日の暮らし向きは、ここ数年でどう変わりましたか？

項　　目	数	割　合
楽になった	51	1.6%
苦しくなった	2111	68.0%
変わらない	796	25.6%
わからない	48	1.5%
無回答	99	3.2%

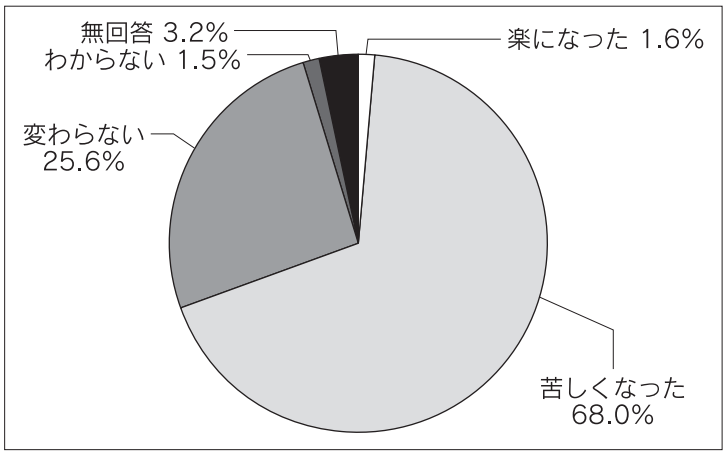

②「苦しくなった」とお答えの方は、その原因は何だと思いますか？（複数回答可）

項　　目	数	割　合
給与の減少	482	15.5%
売り上げの減少	135	4.3%
年金の減少	1197	38.6%
物価の上昇	1140	36.7%
失業・退職	348	11.2%
倒産・廃業	65	2.1%
医療費の負担増	812	26.2%
介護利用料の負担増	391	12.6%
その他	374	12.0%

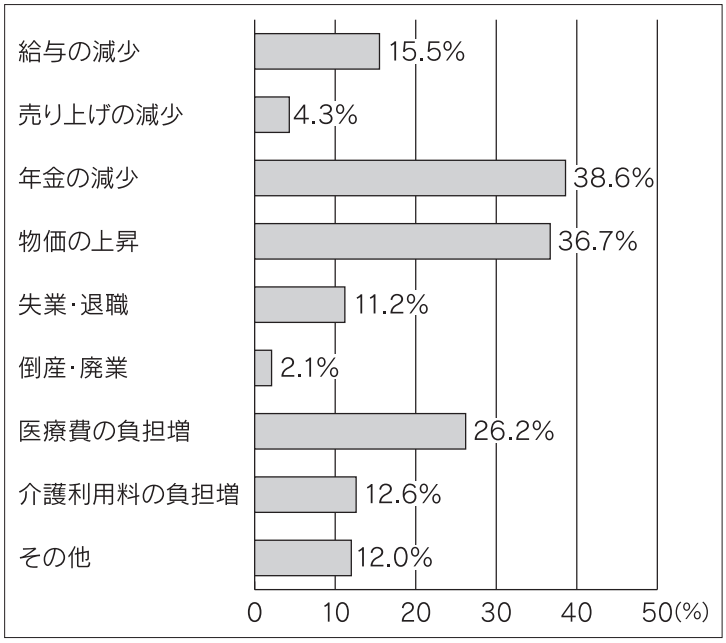

③安倍自公政権がすすめている経済政策「アベノミクス」について、どう思いますか？

項　　目	数	割　合
期待できる	84	2.7%
多少期待できる	331	10.7%
あまり期待できない	823	26.5%
期待できない	1595	51.4%
その他	170	5.5%
無回答	102	3.3%

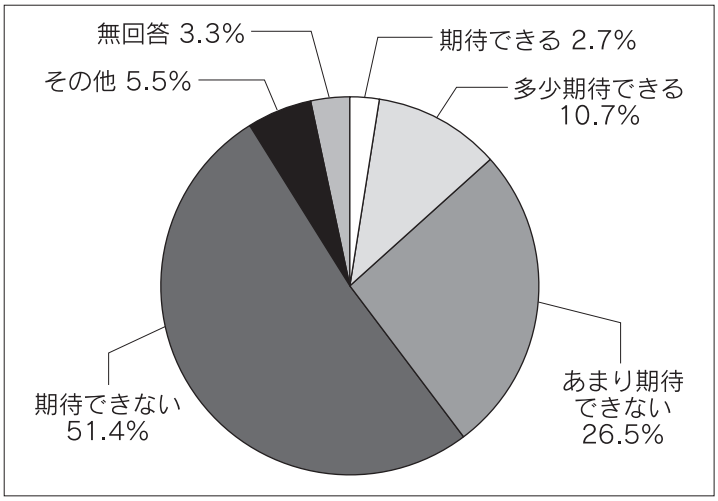

④雇用について、ご意見･ご要望をうかがいます（複数回答可）

項　　目	数	割　合
給料をあげる	1427	46.0%
正規雇用にする	1885	60.7%
労働時間の短縮	561	18.1%
サービス残業をなくす	1156	37.2%
その他	492	15.8%

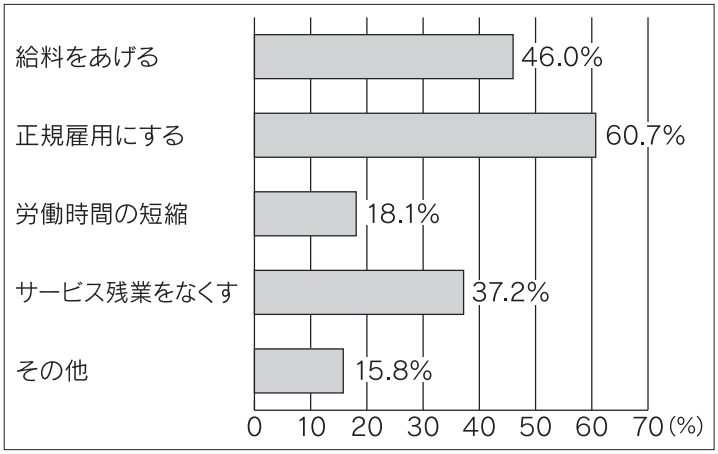

⑤医療について、ご意見･ご要望をうかがいます（複数回答可）

項　　目	数	割　合
国民健康保険料の引き下げ	1720	55.4%
小・中学生の通院医療費の無料化	800	25.8%
高齢者医療費の引き下げ	1667	53.7%
その他	597	19.2%

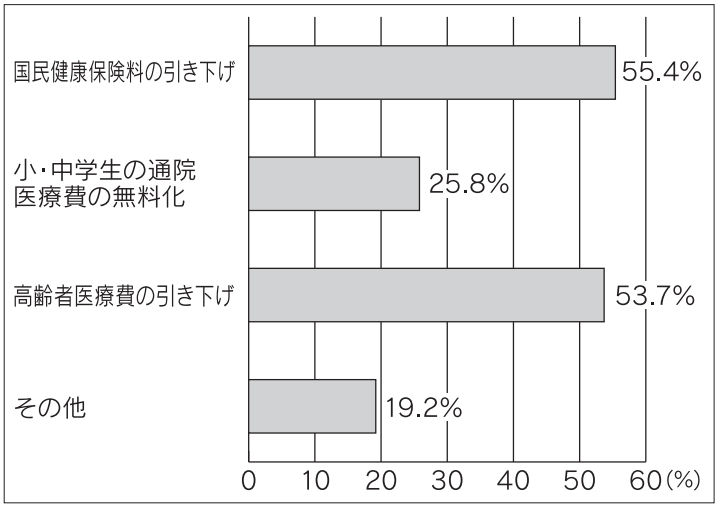

⑥介護について、ご意見･ご要望をうかがいます（複数回答可）

項　　目	数	割　合
介護保険料の引き下げ	1564	50.4%
介護利用料の引き下げ	996	32.1%
施設を増やす	1886	60.7%
その他	590	19.0%

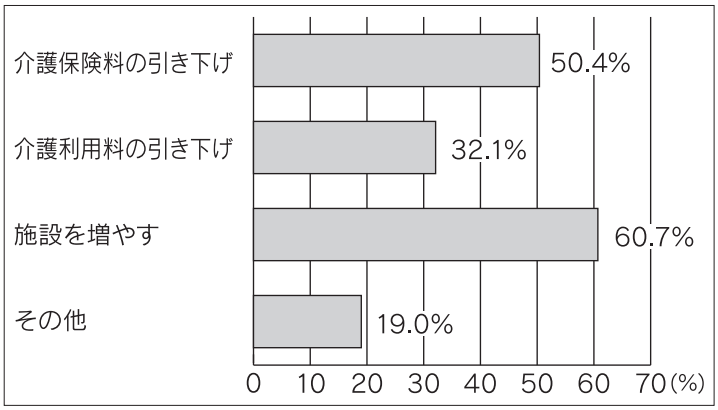

増やしてほしい施設　（回答数　301）

項　　目	数	割　合
特別養護老人ホーム	90	29.9%
介護老人保健施設	50	16.6%
グループホーム	28	9.3%
ケアハウス	29	9.6%
介護付き高齢者住宅	104	34.6%

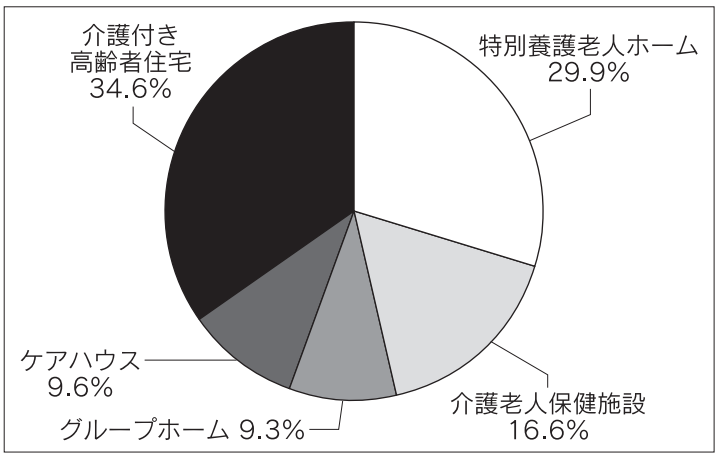

⑦保育について、ご意見･ご要望をうかがいます（複数回答可）

項　　目	数	割　合
認可保育所をふやす	1868	60.2%
保育料の引き下げ	1089	35.1%
子育て相談窓口の充実	620	20.0%
産休・育児休暇をとりやすく	1091	35.1%
その他	374	12.0%

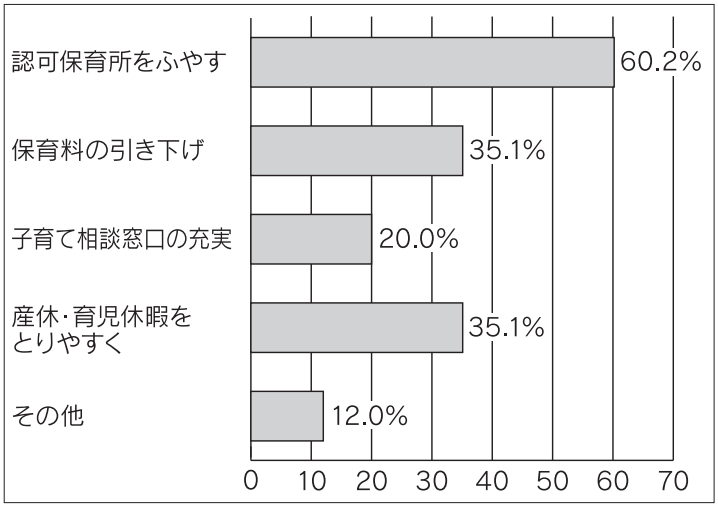

⑧教育について、ご意見･ご要望をうかがいます（複数回答可）

項　　目	数	割　合
少人数学校の実現	1123	36.2%
特別支援学校の増設	699	22.5%
大学授業料の引き下げ	1123	36.2%
正規教員を増やす	1174	37.8%
その他	593	19.1%

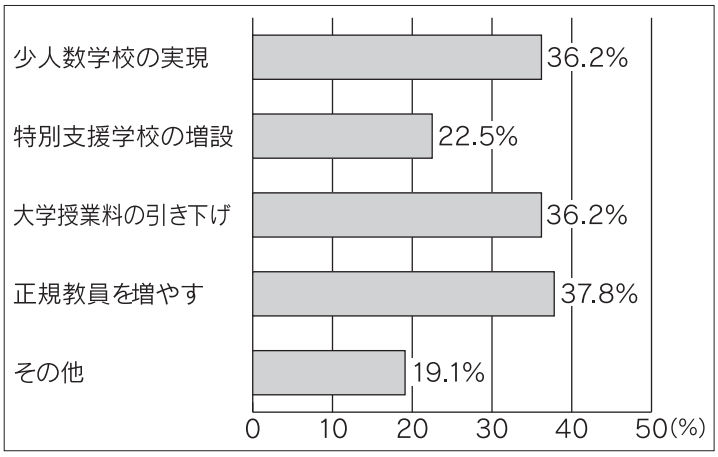

⑨公契約条例について、ご意見･ご要望をうかがいます

○公契約条例をご存知ですか

項　　目	数	割　合
知っている	690	22.2%
名前は聞いたことがある	741	23.9%
知らない	1365	44.0%
無回答	309	10.0%

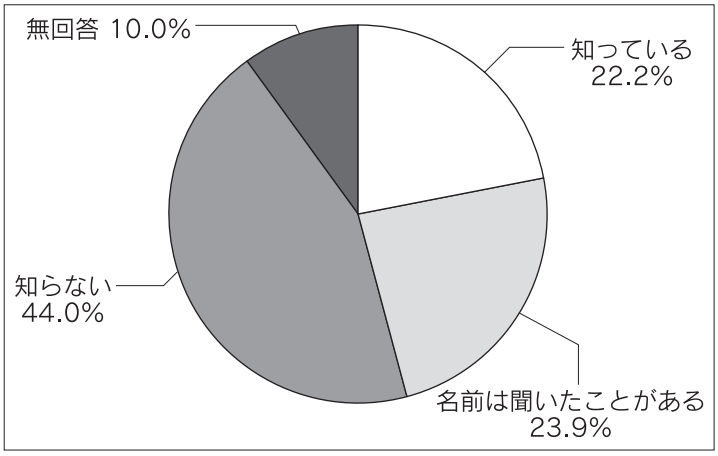

○公契約条例は、市の発注した仕事（工事、委託業務など）で働く人の賃金を引き上げるものです

項　　目	数	割　合
必要だ	1437	46.3%
不要	308	9.9%
わからない･その他	1087	35.0%
無回答	273	8.8%

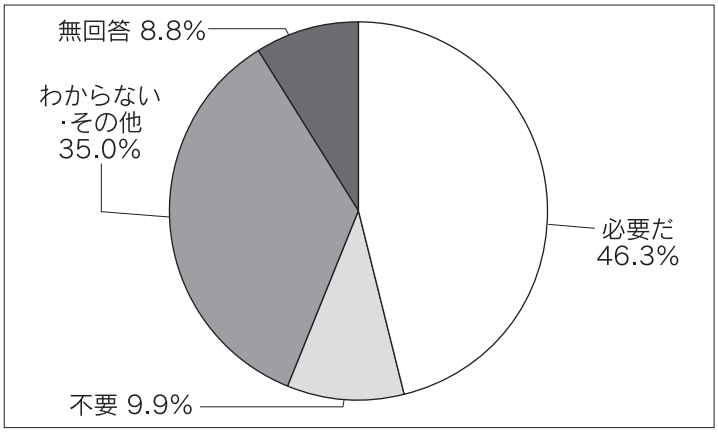

⑩市電（路面電車）について、ご意見･ご要望をうかがいます

○路線の延伸について（札幌駅南口まで、苗穂まで、桑園までなど）

項　　目	数	割　合
必要だ	858	27.6%
不要	1316	42.4%
わからない･その他	741	23.9%
無回答	190	6.1%

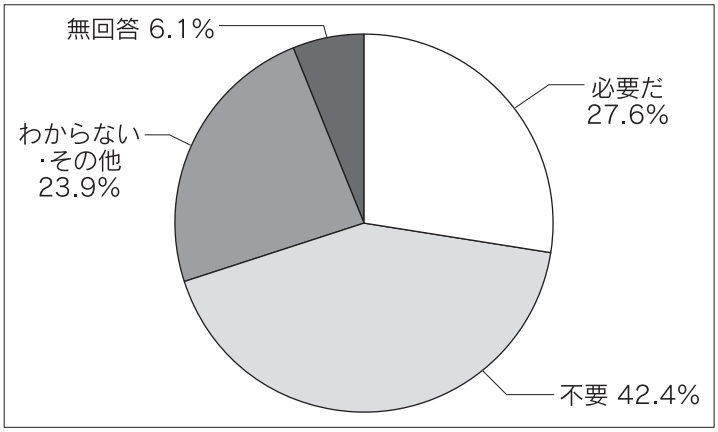

⑪北１条西１丁目に、旧市民会館の後継施設として2300人収容のホールを作ります。ニトリ文化ホール（旧厚生年金会館2300人）は廃止する予定です

○新ホールについて

項　　目	数	割　合
立派なものを作るべきだ	879	28.3%
質素なものにすべきだ	1030	33.2%
不要	715	23.0%
無回答	481	15.5%

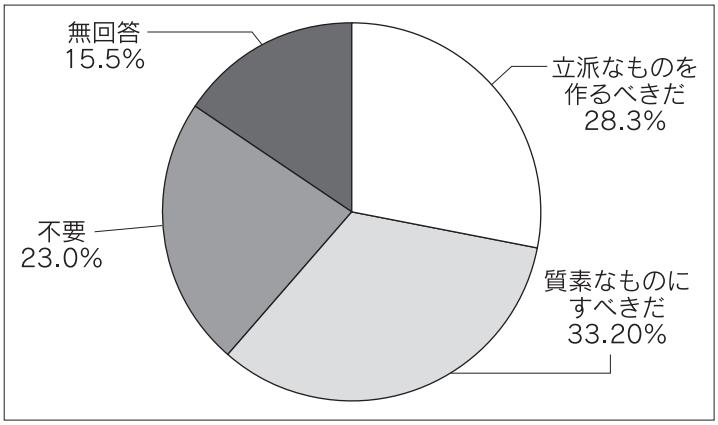

○新ホールについて

項　　目	数	割　合
オペラ･ミュージカル	584	18.8%
コンサート	1240	39.9%
演劇	681	21.9%
市民参加の公演	1154	37.2%
その他	509	16.4%

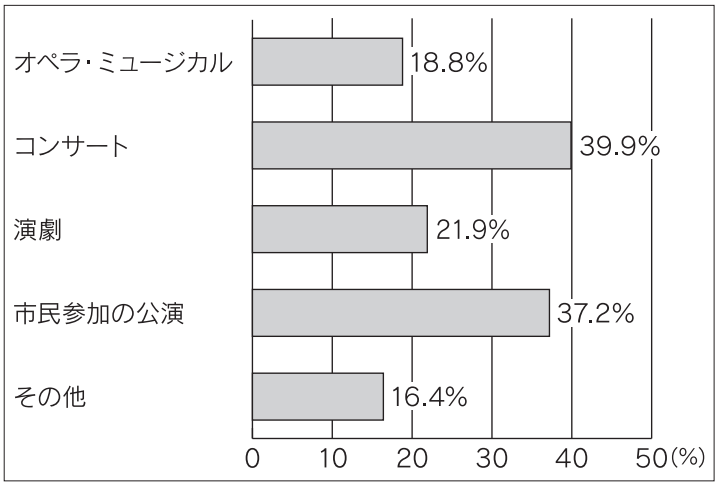

■お住まい

項　目	数	割　合
中央区	361	11.6%
西区	263	8.5%
手稲区	261	8.4%
北区	379	12.2%
東区	396	12.8%
白石区	198	6.4%
厚別区	262	8.4%
豊平区	371	11.9%
清田区	157	5.1%
南区	366	11.8%
無回答	91	2.9%

項　　目	数	割　合
会社員（正社員・非正規社員）	330	10.6%
自営業・農業	160	5.2%
公務員	54	1.7%
アルバイト・パート	238	7.7%
主婦	404	13.0%
学生	7	0.2%
年金生活	1243	40.0%
無職	429	13.8%
その他	120	3.9%
無回答	120	3.9%

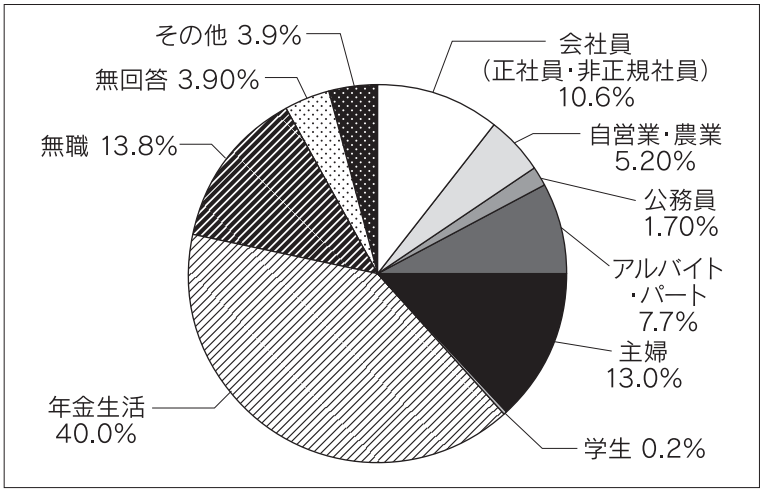

【1】あなたの毎日の暮らし向きは、ここ数年でどう変わりましたか？

住まい	回答数	楽になった	苦しくなっ	変わらない	わからない	無回答
中央区	361	4 1.1%	225 62.3%	116 32.1%	7 1.9%	9 2.5%
西区	263	3 1.1%	177 67.3%	67 25.5%	4 1.5%	12 4.6%
手稲区	261	2 0.8%	178 68.2%	71 27.2%	2 0.8%	8 3.1%
北区	379	6 1.6%	256 67.5%	109 28.8%	4 1.1%	4 1.1%
東区	396	11 2.8%	266 67.2%	97 24.5%	10 2.5%	12 3.0%
白石区	198	6 3.0%	149 75.3%	38 19.2%	3 1.5%	2 1.0%
厚別区	262	2 0.8%	194 74.0%	55 21.0%	4 1.5%	7 2.7%
豊平区	371	9 2.4%	249 67.1%	98 26.4%	4 1.1%	11 3.0%
清田区	157	1 0.6%	120 76.4%	32 20.4%	3 1.9%	1 0.6%
南区	366	5 1.4%	254 69.4%	90 24.6%	6 1.6%	11 3.0%
無回答	91	2 2.2%	43 47.3%	23 25.3%	1 1.1%	22 24.2%
合計	3105	51 1.6%	2111 68.0%	796 25.6%	48 1.5%	99 3.2%

【2】「苦しくなった」とお答えの方は、その原因は何だと思いますか？（複数回答可）

住まい	回答数	給与の減少	売り上げの減少	年金の減少	物価の上昇	失業・退職	倒産・廃業	医療費の負担増	介護利用料の負担	その他
中央区	361	64 17.7%	21 5.8%	110 30.5%	113 31.3%	39 10.8%	12 3.3%	70 19.4%	37 10.2%	46 12.7%
西区	263	40 15.2%	13 4.9%	103 39.2%	104 39.5%	30 11.4%	4 1.5%	83 31.6%	30 11.4%	38 14.4%
手稲区	261	38 14.6%	10 3.8%	114 43.7%	99 37.9%	21 8.0%	2 0.8%	93 35.6%	34 13.0%	22 8.4%
北区	379	60 15.8%	14 3.7%	139 36.7%	144 38.0%	47 12.4%	9 2.4%	88 23.2%	47 12.4%	44 11.6%
東区	396	55 13.9%	21 5.3%	148 37.4%	150 37.9%	39 9.8%	7 1.8%	97 24.5%	52 13.1%	55 13.9%
白石区	198	32 16.2%	6 3.0%	82 41.4%	81 40.9%	28 14.1%	5 2.5%	50 25.3%	17 8.6%	27 13.6%
厚別区	262	36 13.7%	13 5.0%	115 43.9%	94 35.9%	27 10.3%	8 3.1%	79 30.2%	39 14.9%	31 11.8%
豊平区	371	64 17.3%	18 4.9%	140 37.7%	120 32.3%	52 14.0%	5 1.3%	96 25.9%	47 12.7%	48 12.9%
清田区	157	31 19.7%	4 2.5%	65 41.4%	65 41.4%	19 12.1%	1 0.6%	44 28.0%	24 15.3%	19 12.1%
南区	366	54 14.8%	13 3.6%	159 43.4%	145 39.6%	36 9.8%	11 3.0%	99 27.0%	55 15.0%	36 9.8%
無回答	91	8 8.8%	2 2.2%	22 24.2%	25 27.5%	10 11.0%	1 1.1%	13 14.3%	9 9.9%	8 8.8%
合計	3105	482 15.5%	135 4.3%	1197 38.6%	1140 36.7%	348 11.2%	65 2.1%	812 26.2%	391 12.6%	374 12.0%

【3】安倍自公政権がすすめている経済政策「アベノミクス」について、どう思いますか？

住まい	回答数	期待できる	多少期待できる	あまり期待できない	期待できない	その他	無回答
中央区	361	16 4.4%	43 11.9%	86 23.8%	179 49.6%	32 8.9%	5 1.4%
西区	263	6 2.3%	22 8.4%	69 26.2%	142 54.0%	11 4.2%	13 4.9%
手稲区	261	3 1.1%	30 11.5%	68 26.1%	139 53.3%	11 4.2%	10 3.8%
北区	379	4 1.1%	40 10.6%	109 28.8%	205 54.1%	19 5.0%	2 0.5%
東区	396	14 3.5%	36 9.1%	118 29.8%	187 47.2%	24 6.1%	17 4.3%
白石区	198	7 3.5%	19 9.6%	57 28.8%	99 50.0%	12 6.1%	4 2.0%
厚別区	262	7 2.7%	21 8.0%	73 27.9%	143 54.6%	11 4.2%	7 2.7%
豊平区	371	11 3.0%	48 12.9%	101 27.2%	183 49.3%	16 4.3%	12 3.2%
清田区	157	2 1.3%	15 9.6%	40 25.5%	92 58.6%	7 4.5%	1 0.6%
南区	366	13 3.6%	46 12.6%	88 24.0%	188 51.4%	23 6.3%	8 2.2%
無回答	91	1 1.1%	11 12.1%	14 15.4%	38 41.8%	4 4.4%	23 25.3%
合計	3105	84 2.7%	331 10.7%	823 26.5%	1595 51.4%	170 5.5%	102 3.3%

【4】雇用について、ご意見・ご要望をうかがいます（複数回答可）

住まい	回答数	給料をあげる	正規雇用にする	労働時間の短縮	サービス残業をなくす	その他
中央区	361	171 47.4%	216 59.8%	70 19.4%	154 42.7%	76 21.1%
西区	263	125 47.5%	173 65.8%	52 19.8%	104 39.5%	34 12.9%
手稲区	261	117 44.8%	171 65.5%	42 16.1%	94 36.0%	40 15.3%
北区	379	174 45.9%	247 65.2%	70 18.5%	142 37.5%	52 13.7%
東区	396	180 45.5%	221 55.8%	59 14.9%	130 32.8%	67 16.9%
白石区	198	93 47.0%	99 50.0%	41 20.7%	69 34.8%	34 17.2%
厚別区	262	129 49.2%	157 59.9%	40 15.3%	99 37.8%	37 14.1%
豊平区	371	162 43.7%	231 62.3%	79 21.3%	138 37.2%	56 15.1%
清田区	157	78 49.7%	108 68.8%	29 18.5%	72 45.9%	23 14.6%
南区	366	170 46.4%	226 61.7%	69 18.9%	137 37.4%	57 15.6%
無回答	91	28 30.8%	36 39.6%	10 11.0%	17 18.7%	16 17.6%
合計	3105	1427 46.0%	1885 60.7%	561 18.1%	1156 37.2%	492 15.8%

【5】医療について、ご意見・ご要望をうかがいます（複数回答可）

住まい	回答数	国民健康保険料の引き下げ	小・中学生の通院医療費の無	高齢者医療費の引き下げ	その他
中央区	361	207 57.3%	99 27.4%	176 48.8%	88 24.4%
西区	263	156 59.3%	81 30.8%	147 55.9%	58 22.1%
手稲区	261	153 58.6%	64 24.5%	154 59.0%	49 18.8%
北区	379	211 55.7%	101 26.6%	214 56.5%	68 17.9%
東区	396	213 53.8%	99 25.0%	213 53.8%	66 16.7%
白石区	198	108 54.5%	53 26.8%	112 56.6%	30 15.2%
厚別区	262	158 60.3%	72 27.5%	156 59.5%	38 14.5%
豊平区	371	187 50.4%	90 24.3%	175 47.2%	80 21.6%
清田区	157	90 57.3%	42 26.8%	90 57.3%	37 23.6%
南区	366	205 56.0%	87 23.8%	198 54.1%	69 18.9%
無回答	91	32 35.2%	12 13.2%	32 35.2%	14 15.4%
合計	3105	1720 55.4%	800 25.8%	1667 53.7%	597 19.2%

【6】介護について、ご意見・ご要望をうかがいます（複数回答可）

住まい	回答数	介護保険料の引き	介護利用料の引き	施設をふやす	その他
中央区	361	157 43.5%	115 31.9%	232 64.3%	95 26.3%
西区	263	145 55.1%	86 32.7%	156 59.3%	44 16.7%
手稲区	261	139 53.3%	74 28.4%	166 63.6%	43 16.5%
北区	379	196 51.7%	121 31.9%	233 61.5%	80 21.1%
東区	396	205 51.8%	141 35.6%	236 59.6%	71 17.9%
白石区	198	102 51.5%	75 37.9%	118 59.6%	29 14.6%
厚別区	262	148 56.5%	96 36.6%	163 62.2%	40 15.3%
豊平区	371	182 49.1%	103 27.8%	218 58.8%	68 18.3%
清田区	157	77 49.0%	58 36.9%	97 61.8%	27 17.2%
南区	366	181 49.5%	104 28.4%	229 62.6%	73 19.9%
無回答	91	32 35.2%	23 25.3%	38 41.8%	20 22.0%
合計	3105	1564 50.4%	996 32.1%	1886 60.7%	590 19.0%

○増やして欲しい施設

住まい	合計	特別養護老人ホー	介護老人保健施設	グループホーム	ケアハウス	介護付き高齢者住
中央区	34	11 32.4%	6 17.6%	1 2.9%	2 5.9%	14 41.2%
西区	26	10 38.5%	3 11.5%	3 11.5%	2 7.7%	8 30.8%
手稲区	26	9 34.6%	4 15.4%	2 7.7%	2 7.7%	9 34.6%
北区	27	12 44.4%	1 3.7%	3 11.1%	2 7.4%	9 33.3%
東区	36	13 36.1%	4 11.1%	4 11.1%	2 5.6%	13 36.1%
白石区	23	4 17.4%	5 21.7%	3 13.0%	4 17.4%	7 30.4%
厚別区	23	4 17.4%	4 17.4%	3 13.0%	1 4.3%	11 47.8%
豊平区	27	8 29.6%	6 22.2%	1 3.7%	4 14.8%	8 29.6%
清田区	26	6 23.1%	4 15.4%	5 19.2%	4 15.4%	7 26.9%
南区	44	11 25.0%	12 27.3%	3 6.8%	4 9.1%	14 31.8%
無回答	9	2 22.2%	1 11.1%		2 22.2%	4 44.4%
	301	90 29.9%	50 16.6%	28 9.3%	29 9.6%	104 34.6%

【7】保育について、ご意見・ご要望をうかがいます（複数回答可）

住まい	回答数	認可保育所をふやす	保育料の引き下げ	子育て相談窓口の充実	産休・育児休暇をとりやすく	その他
中央区	361	225 62.3%	125 34.6%	80 22.2%	128 35.5%	60 16.6%
西区	263	173 65.8%	108 41.1%	60 22.8%	118 44.9%	34 12.9%
手稲区	261	155 59.4%	94 36.0%	57 21.8%	87 33.3%	23 8.8%
北区	379	233 61.5%	133 35.1%	62 16.4%	135 35.6%	43 11.3%
東区	396	239 60.4%	149 37.6%	72 18.2%	129 32.6%	46 11.6%
白石区	198	111 56.1%	79 39.9%	44 22.2%	64 32.3%	18 9.1%
厚別区	262	166 63.4%	97 37.0%	60 22.9%	91 34.7%	26 9.9%
豊平区	371	208 56.1%	103 27.8%	81 21.8%	130 35.0%	42 11.3%
清田区	157	96 61.1%	61 38.9%	28 17.8%	55 35.0%	21 13.4%
南区	366	230 62.8%	120 32.8%	66 18.0%	127 34.7%	50 13.7%
無回答	91	32 35.2%	20 22.0%	10 11.0%	27 29.7%	11 12.1%
合計	3105	1868 60.2%	1089 35.1%	620 20.0%	1091 35.1%	374 12.0%

【8】教育について、ご意見・ご要望をうかがいます（複数回答可）

住まい	回答数	少人数学校の実現	特別支援学校の増	大学授業料の引き	正規教員を増やす	その他
中央区	361	130 36.0%	88 24.4%	134 37.1%	144 39.9%	99 27.4%
西区	263	126 47.9%	77 29.3%	107 40.7%	100 38.0%	54 20.5%
手稲区	261	91 34.9%	61 23.4%	93 35.6%	100 38.3%	44 16.9%
北区	379	141 37.2%	85 22.4%	127 33.5%	142 37.5%	60 15.8%
東区	396	113 28.5%	86 21.7%	153 38.6%	139 35.1%	69 17.4%
白石区	198	65 32.8%	47 23.7%	64 32.3%	58 29.3%	28 14.1%
厚別区	262	98 37.4%	56 21.4%	94 35.9%	99 37.8%	58 22.1%
豊平区	371	134 36.1%	65 17.5%	130 35.0%	152 41.0%	71 19.1%
清田区	157	57 36.3%	40 25.5%	66 42.0%	63 40.1%	29 18.5%
南区	366	144 39.3%	78 21.3%	137 37.4%	157 42.9%	67 18.3%
無回答	91	24 26.4%	16 17.6%	18 19.8%	20 22.0%	14 15.4%
合計	3105	1123 36.2%	699 22.5%	1123 36.2%	1174 37.8%	593 19.1%

【9】公契約条例について、ご意見・ご要望をうかがいます
○公契約条例をご存知ですか

住まい	回答数	知っている	名前は聞いたことがある	知らない	無回答
中央区	361	91 25.2%	68 18.8%	182 50.4%	20 5.5%
西区	263	59 22.4%	78 29.7%	99 37.6%	27 10.3%
手稲区	261	62 23.8%	68 26.1%	104 39.8%	27 10.3%
北区	379	80 21.1%	97 25.6%	170 44.9%	32 8.4%
東区	396	89 22.5%	89 22.5%	170 42.9%	48 12.1%
白石区	198	33 16.7%	55 27.8%	91 46.0%	19 9.6%
厚別区	262	47 17.9%	62 23.7%	128 48.9%	25 9.5%
豊平区	371	79 21.3%	82 22.1%	180 48.5%	30 8.1%
清田区	157	30 19.1%	46 29.3%	68 43.3%	13 8.3%
南区	366	103 28.1%	85 23.2%	145 39.6%	33 9.0%
無回答	91	17 18.7%	11 12.1%	28 30.8%	35 38.5%
合計	3105	690 22.2%	741 23.9%	1365 44.0%	309 10.0%

○公契約条例は、市の発注した仕事（工事、委託業務など）で働く人の賃金を引き上げるものです

住まい	回答数	必要だ	不要	わからない・その他	無回答
中央区	361	154 42.7%	32 8.9%	153 42.4%	22 6.1%
西区	263	133 50.6%	29 11.0%	82 31.2%	19 7.2%
手稲区	261	121 46.4%	28 10.7%	92 35.2%	20 7.7%
北区	379	192 50.7%	31 8.2%	129 34.0%	27 7.1%
東区	396	183 46.2%	49 12.4%	125 31.6%	39 9.8%
白石区	198	84 42.4%	26 13.1%	66 33.3%	22 11.1%
厚別区	262	111 42.4%	20 7.6%	108 41.2%	23 8.8%
豊平区	371	168 45.3%	43 11.6%	132 35.6%	28 7.5%
清田区	157	83 52.9%	13 8.3%	51 32.5%	10 6.4%
南区	366	176 48.1%	32 8.7%	124 33.9%	34 9.3%
無回答	91	32 35.2%	5 5.5%	25 27.5%	29 31.9%
合計	3105	1437 46.3%	308 9.9%	1087 35.0%	273 8.8%

【10】市電（路面電車）について、ご意見・ご要望をうかがいます
○路線の延伸について（札幌駅南口まで、苗穂まで、桑園までなど）

住まい	回答数	必要だ	不要	わからない・その他	無回答
中央区	361	172 47.6%	109 30.2%	72 19.9%	8 2.2%
西区	263	64 24.3%	123 46.8%	62 23.6%	14 5.3%
手稲区	261	63 24.1%	105 40.2%	72 27.6%	21 8.0%
北区	379	90 23.7%	182 48.0%	86 22.7%	21 5.5%
東区	396	95 24.0%	176 44.4%	110 27.8%	15 3.8%
白石区	198	59 29.8%	79 39.9%	49 24.7%	11 5.6%
厚別区	262	63 24.0%	114 43.5%	73 27.9%	12 4.6%
豊平区	371	93 25.1%	177 47.7%	82 22.1%	19 5.1%
清田区	157	37 23.6%	76 48.4%	37 23.6%	7 4.5%
南区	366	104 28.4%	162 44.3%	87 23.8%	13 3.6%
無回答	91	18 19.8%	13 14.3%	11 12.1%	49 53.8%
合計	3105	858 27.6%	1316 42.4%	741 23.9%	190 6.1%

【11】北1条西1丁目に、旧市民会館の後継施設として2300人収容のホールを作ります。厚生年金会館は（2300人）は廃止する予定です。
○新ホールについて

住まい	回答数	立派なものを作るべきだ	質素なものにすべきだ	不要	無回答
中央区	361	120 33.2%	105 29.1%	92 25.5%	44 12.2%
西区	263	62 23.6%	100 38.0%	66 25.1%	35 13.3%
手稲区	261	78 29.9%	78 29.9%	54 20.7%	51 19.5%
北区	379	117 30.9%	130 34.3%	86 22.7%	46 12.1%
東区	396	113 28.5%	133 33.6%	91 23.0%	59 14.9%
白石区	198	50 25.3%	66 33.3%	53 26.8%	29 14.6%
厚別区	262	89 34.0%	77 29.4%	57 21.8%	39 14.9%
豊平区	371	113 30.5%	128 34.5%	82 22.1%	48 12.9%
清田区	157	35 22.3%	61 38.9%	40 25.5%	21 13.4%
南区	366	95 26.0%	141 38.5%	78 21.3%	52 14.2%
無回答	91	7 7.7%	11 12.1%	16 17.6%	57 62.6%
合計	3105	879 28.3%	1030 33.2%	715 23.0%	481 15.5%

○新ホールでは、どのような公演・機能を期待しますか（複数回答可）

住まい	回答数	オペラ・ミュージカ	コンサート	演劇	市民参加の公演	その他
中央区	361	84 23.3%	155 42.9%	97 26.9%	126 34.9%	82 22.7%
西区	263	46 17.5%	99 37.6%	58 22.1%	107 40.7%	47 17.9%
手稲区	261	47 18.0%	94 36.0%	54 20.7%	102 39.1%	41 15.7%
北区	379	69 18.2%	154 40.6%	89 23.5%	149 39.3%	76 20.1%
東区	396	71 17.9%	169 42.7%	84 21.2%	150 37.9%	49 12.4%
白石区	198	32 16.2%	78 39.4%	43 21.7%	77 38.9%	24 12.1%
厚別区	262	50 19.1%	105 40.1%	48 18.3%	102 38.9%	38 14.5%
豊平区	371	70 18.9%	168 45.3%	97 26.1%	137 36.9%	54 14.6%
清田区	157	30 19.1%	57 36.3%	33 21.0%	65 41.4%	21 13.4%
南区	366	74 20.2%	150 41.0%	72 19.7%	126 34.4%	69 18.9%
無回答	91	11 12.1%	11 12.1%	6 6.6%	13 14.3%	8 8.8%
合計	3105	584 18.8%	1240 39.9%	681 21.9%	1154 37.2%	509 16.4%

■お住まい

回答数	中央区	西区	手稲区	北区	東区	白石区	厚別区	豊平区	清田区	南区	無回答
3105	361 11.6%	263 8.5%	261 8.4%	379 12.2%	396 12.8%	198 6.4%	262 8.4%	371 11.9%	157 5.1%	366 11.8%	91 2.9%

ご職業

住まい	回答数	会社員（正社員・非正規社員）	自営業・農業	公務員	アルバイト・パート	主婦	学生	年金生活	無職	その他	無回答
中央区	361	51 14.1%	31 8.6%	13 3.6%	28 7.8%	42 11.6%		110 30.5%	57 15.8%	23 6.4%	6 1.7%
西区	263	26 9.9%	15 5.7%	7 2.7%	10 3.8%	34 12.9%	1 0.4%	107 40.7%	45 17.1%	12 4.6%	6 2.3%
手稲区	261	30 11.5%	11 4.2%	4 1.5%	14 5.4%	43 16.5%		121 46.4%	26 10.0%	6 2.3%	6 2.3%
北区	379	42 11.1%	19 5.0%	8 2.1%	32 8.4%	47 12.4%	1 0.3%	145 38.3%	65 17.2%	14 3.7%	6 1.6%
東区	396	48 12.1%	24 6.1%	3 0.8%	30 7.6%	50 12.6%		164 41.4%	59 14.9%	16 4.0%	2 0.5%
白石区	198	22 11.1%	8 4.0%		22 11.1%	25 12.6%	2 1.0%	85 42.9%	26 13.1%	5 2.5%	3 1.5%
厚別区	262	20 7.6%	10 3.8%	2 0.8%	34 13.0%	32 12.2%	1 0.4%	120 45.8%	33 12.6%	7 2.7%	3 1.1%
豊平区	371	44 11.9%	20 5.4%	4 1.1%	30 8.1%	45 12.1%	2 0.5%	149 40.2%	53 14.3%	18 4.9%	6 1.6%
清田区	157	19 12.1%	3 1.9%	2 1.3%	13 8.3%	31 19.7%		62 39.5%	20 12.7%	3 1.9%	4 2.5%
南区	366	27 7.4%	17 4.6%	11 3.0%	22 6.0%	53 14.5%		173 47.3%	41 11.2%	14 3.8%	8 2.2%
無回答	91	1 1.1%	2 2.2%		3 3.3%	2 2.2%		7 7.7%	4 4.4%	2 2.2%	70 76.9%
合計	3105	330 10.6%	160 5.2%	54 1.7%	238 7.7%	404 13.0%	7 0.2%	1243 40.0%	429 13.8%	120 3.9%	120 3.9%